

# 云立方操作指南


——学生操作版



# 目 录

## CONTENTS

 **01** | 云立方基础

 **02** | 云立方e课堂

 **03** | 云立方e学

 **04** | 教学应用

---

# 01

## 云立方基础

---

# 云立方智慧教学



## 云立方智慧教学系统——概要

“职教云立方”专业教学系统是以教学应用为目的，以教学过程为主线，以提升教学质量为宗旨的创新职教专业教学系统。该系统基于云平台，承载基于现代信息技术而研发的教学材料、数字资源和教学设备，并通过多种智能终端贯穿教、学、练、考、管等教学环节。

## 云立方智慧教学系统——功能

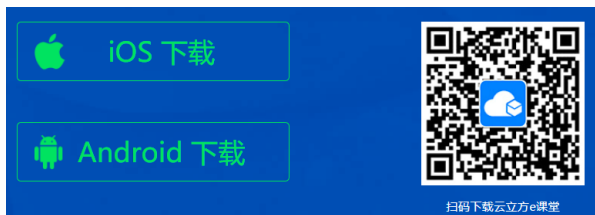
**智慧教学：**满足教师获取、共享教学资源需求，轻松备课，深入互动

**智慧学习：**满足学生课程信息获取需求，促进自主学习、学习交流分享，及时获得学习效果反馈和指导

**智慧管理：**实现基于不同权限的教学管理，满足不同管理者的管理需求

云立方，让教与学更智慧

# 软件安装



## 云立方e课堂 (推荐)

移动端，支持在线资源查看、课程学习、教学活动、作业推送及提交等功能模块。老师及学生均可使用。学生、教师账号建议统一提交管理员注册。



## 云立方e学

电脑端，支持多媒体资源下载与预览、测试练习、资源查找等功能模块。

官网地址：<http://www.91yunlifang.com/>

移动端：手机应用商店搜索“云立方e课堂”即可下载；或官网扫码下载

电脑端：进入网址后，点击右上角下载按钮，找到对应安装包即可下载

---

# 02 云立方e课堂

---

# 云立方e学——我的课群

**加入课群**  
输入课群邀请码即可加入  
移动端可扫描二维码加入



**扫一扫**  
教学中，多数教学活动都  
可以通过扫描二维码进入

**已加入课群**  
我已经加入的课程分列  
只能教师端移除人员

我的课群

# 云立方e学——我的消息



## 我的消息

推送课程最新动态消息，可直接  
点击进入，进行相关操作  
如：考勤、问卷、测试题、练习、  
作业等



# 云立方e学——课群内容

## 课群内容

主要为本课程配套教学资源包，包括课件、图片、单元测试、题库等内容。教师有权关闭学生查看权限。



## 教学活动

教学活动包括教学活动及个人活动记录。主要为教师发起，学生配合进行操作。如：签到、练习、问卷、测试题等



点击“已加入的某一课群”，进入课程页面。

---

# 03

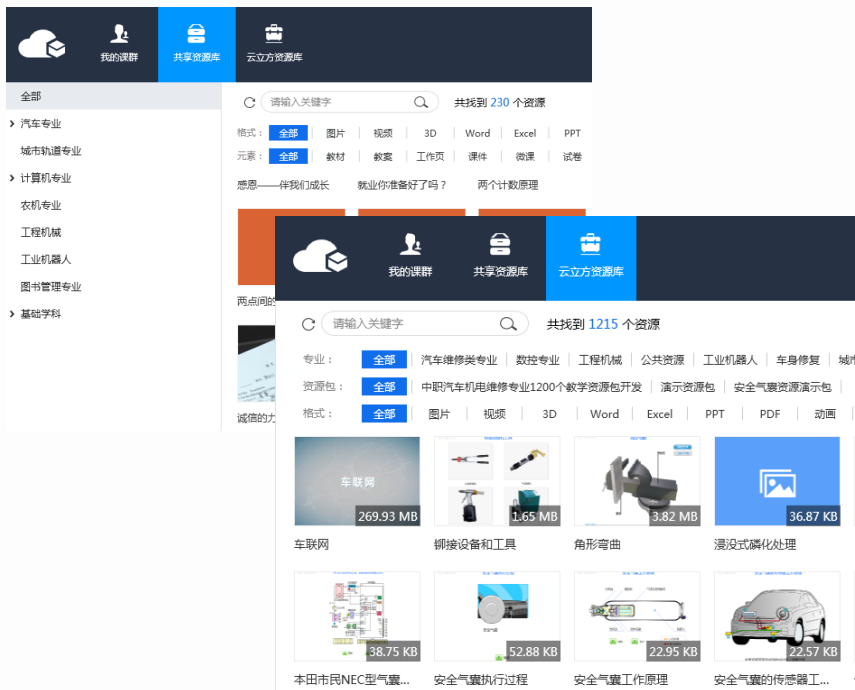
## 云立方e学

---

# 云立方e学——课群结构



# 云立方e学——资源库介绍



**共享资源库：**学校自己的资源库，主要为本校上传资源

**云立方资源库：**教材配套资源库，云立方资源库可以资源包方式进行筛选

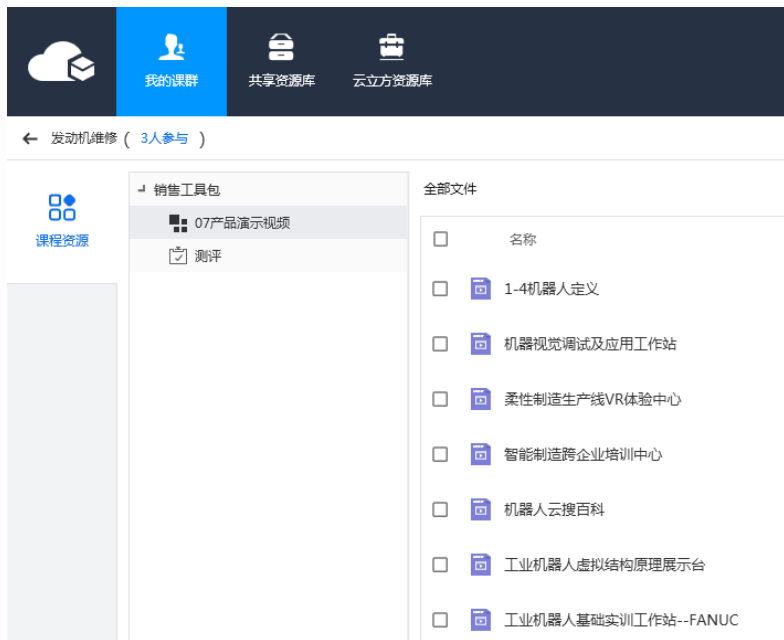
注：两个资源库相互独立，资源内容不重复。  
搜索资源时，请分开搜索

---

# 04 教学应用

---

# 云立方课程包



## 内容:

课群资源

## 课程资源层级:

(1)第一层级: 项目任务等文件夹

(2)第三层级: 多媒体资源、单元测评、教学课件、学习工作页

**注: 所有资源、课件均可下载查看, 移动端及电脑端皆一致。**

# 资源使用

## 资源使用状况

格式	可直接查看	需安装客户端	移动端查看
图片	√		√
视频		√	√
动画		√	
3D		√	
PPT	√		√
Excel	√		√
word	√		√
PDF	√		√

**注：** (1)为保证正常使用，使用资源前请安装云立方任一软件（云立方e教/e学）  
 (2) 文档类文件，需安装office/wps等相关文档专用软件

# 软件使用

操作类型	云立方e学 (PC端)	云立方e课堂 (移动端)
账号申请		√
加入课群	√	√
签到		√
资源查找	√	√
教学数据查看	√	√
单元测评		√
练习		√
动态接收		√

**注：**根据两个软件便携性、功能性，推荐使用**移动端**进行学习操作



# 谢谢!



上海景格科技股份有限公司

地 址：上海市杭桂路1211弄60号（同济大学科技园）

电 话：021-5285 1509

传 真：021-5285 2059

网 址：[www.jingge.com](http://www.jingge.com)

400-9201-021